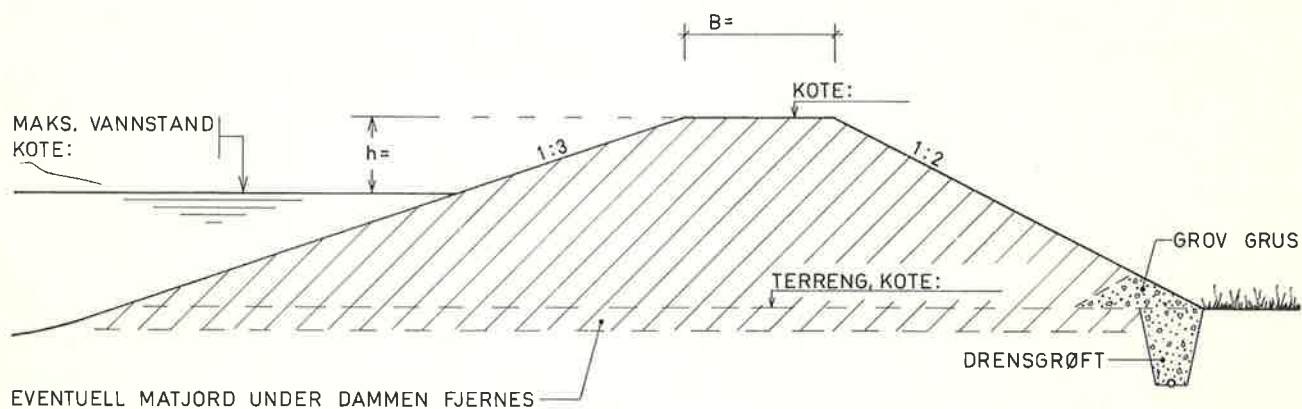


KULTURTEKNIKK - TYPETEGNING  
INNDEMINGSANLEGG  
JORDFYLLINGS-DAM AV TETTE MASSER

GODKJENT AV LANDBRUKSDEPARTEMENTET

TI/D4a

UTGITT 1975  
LANDBR. UTBYGGINGSFOND



DAMMEN KAN BYGGES AV GODT GRADERT MORENE ELLER SAND-(SILT-) HOLDIG LEIRE. MASSER SOM IKKE ER VASSMETTET, LEGGES OG KOMPRIMERES LAGVIS.

DAMKRONEN BØR ETTER SETNING LIGGE 0,5-2 M OVER MAKS. VANNSTAND. VED INNDEMNING MOT SJØ, MÅ KRONEHØGDA VURDERES SÆRSKILT UT FRA DEN OPPLØPSHØGDE FOR BØLGER SOM EN MÅ REGNE MED.

KRONEBREDDE (B) 2-3 M. DER DET HØVER Å NYTTE DAMMEN SOM VEG, ØKES KRONEBREDDEN TIL MINST 3,5 M.

DAMMEN JEVNES OG TILSÅES.

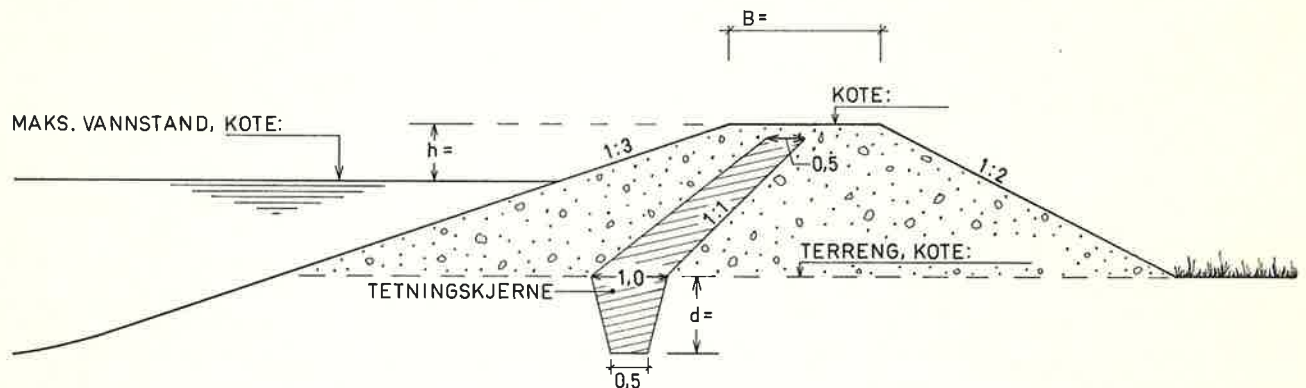
FOR EVT. EROSIJONSSIKRING VISES TIL SÆRSKILT TYPETEGNING.

KULTURTEKNIKK-TYPETEGNING  
INNDEMINGSANLEGG  
JORDFYLLINGSBAM MED TETNINGSKJERNE

TI/D4b

GODKJENT AV LANDBRUKSDEPARTEMENTET

UTGITT 1975  
LANDBR. UTBYGGINGSFOND



SOM TETNINGSKJERNE NYTTES LEIRHOLDIG MORENE, SANDBLANDET LEIRE ELLER TILSVARENDE TETTE MASSER. UNDER GRUNNVANNSNIVÅET KAN EN BRUKE GODT OMDANNET TORV, H4-7, ELLER UFORVITRET LEIRE.

DYBDEN AV TETNINGSKJERNEN (d) FASTSETTES ETTER VURDERING AV GRUNNFORHOLDENE.

DAMKRONEN BØR ETTER SETNING LIGGE 0,5 - 2 M OVER MAKS. VANNSTAND. VED INNDEMNING MOT SJØ, MÅ KRONEHØGDA VURDERES SÆRSKILT UT FRA DEN OPPLØPSHØGDE FOR BØLGER SOM EN MÅ REGNE MED.

KRONEBREDDE (B) 2-3 M. DER DET HØVER Å NYTTE DAMMEN SOM VEG, ØKES KRONEBREDDEN TIL MINST 3,5 M.

DAMMEN JEVNES OG TILSÅES.

FOR EVT. EROSIJONSSIKRING VISES TIL SÆRSKILT TYPETEGNING.

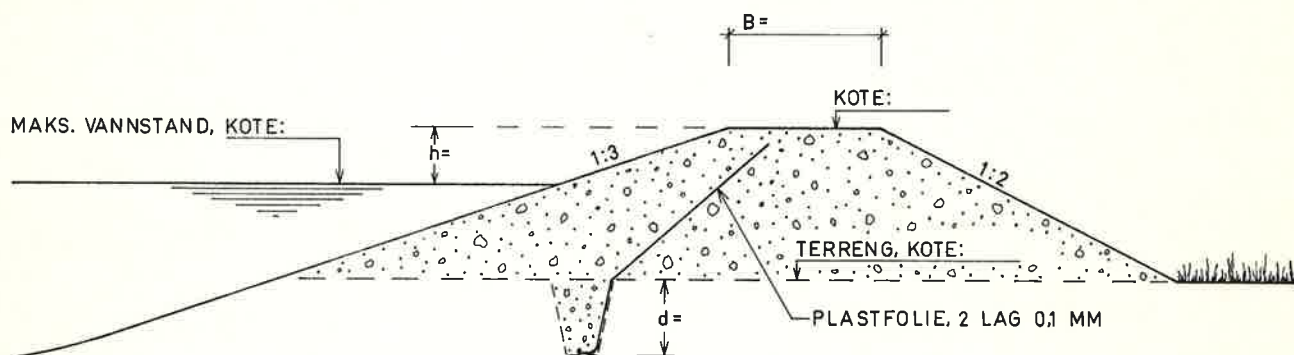
DAMTYPEN NYTTES DER EN IKKE HAR TILSTREKkelig TETTE MASSER.

KULTURTEKNIKK - TYPETEGNING  
INNDEMINGSANLEGG  
JORDFYLLINGS DAM MED TETNING/PLAST

GODKJENT AV LANDBRUKSDEPARTEMENTET

T1/D4c

UTGITT 1975  
LANDBR. UTBYGGINGSFOND



DYBDEN (d) FASTSETTES ETTER VURDERING AV GRUNNFORHOLDENE.

DAMKRONEN BØR ETTER SETNING LIGGE 0,5-2 M OVER MAKS. VANNSTAND. VED INNDEMNING MOT SJØ, MÅ KRONEHØGDA VURDERES SÆRSKILT UT FRA DEN OPPLØSHØGDE FOR BØLGER SOM EN MÅ REGNE MED.

KRONEBREDDEN (B) 2-3 M. DER DET HØVER Å NYTTE DAMMEN SOM VEG, ØKES KRONEBREDDEN TIL MINST 3,5 M. DAMMEN JEVNES OG TILSÆES.

FOR EVT. EROSIJONSSIKRING VISES TIL SÆRSKILT TYPETEGNING.

DAMTYPEN NYTTES DER EN IKKE HAR TILSTREKkelig TETTE MASSER.